

Prof. Dr. med. Christoph Arens

Direktor der Universitätsklinik für Hals-, Nasen- und
Ohrenheilkunde der Otto-von-Guericke-Universität Magdeburg

Prof. Dr. med. Klaus Begall

Chefarzt der Klinik für Hals-, Nasen- und Ohrenheilkunde
im AMEOS Klinikum St. Salvator Halberstadt

Prof. Dr. med. Stefan Dazert

Direktor der Universitätsklinik für Hals-, Nasen- und
Ohrenheilkunde der Ruhr-Universität Bochum

Prof. em. Dr. med. Bernd Freigang

Emeritus der Universitätsklinik für Hals-, Nasen- und
Ohrenheilkunde der Otto-von-Guericke-Universität Magdeburg

Prof. Dr. med. Randolph Klingebiel

Facharzt FMH für Radiologie, Schwerpunkt Neuroradiologie an
der Klinik Im Park Zürich/Schweiz

Prof. Dr. med. Jürgen Lautermann

Chefarzt der Klinik für Hals-, Nasen- und Ohrenheilkunde
im Städtischen Krankenhaus Martha-Maria Halle-Dölau gGmbH

Prof. Dr. rer. nat. Rüdiger Linke

Institut für Anatomie der Otto-von-Guericke-Universität Magdeburg

Dr. med. Dorothea Rostalski

Oberärztin der Universitätsklinik für Hals-, Nasen- und
Ohrenheilkunde der Otto-von-Guericke-Universität Magdeburg

Dr. med. Friedrich Scholz

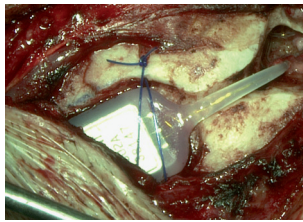
Assistenzarzt der Universitätsklinik für Hals-, Nasen- und
Ohrenheilkunde der Otto-von-Guericke-Universität Magdeburg

Prof. Dr. med. Holger Sudhoff

Chefarzt der Klinik für Hals-, Nasen- und Ohrenheilkunde
der Städtischen Kliniken gGmbH Bielefeld

Priv.-Doz. Dr. med. Ulrich Vorwerk

Leitender Oberarzt der Universitätsklinik für Hals-, Nasen- und
Ohrenheilkunde der Otto-von-Guericke-Universität Magdeburg



Anmeldung: Sekretariat Katja Trefflich
E-Mail: katja.trefflich@med.ovgu.de
Tel.: 0391 6713802
Fax: 0391 6713806

Kursort: Demonstrationsraum im Haus 8,
Ebene 5 (HNO-Station 1)
Universitätsklinikum Magdeburg A. ö. R.
Universitätsklinik für Hals-, Nasen- und
Ohrenheilkunde, Haus 9,
Leipziger Straße 44, 39120 Magdeburg

Anmeldung am Tag der Veranstaltung bei Frau Trefflich
im Haus 9, 1. Etage, Zimmer-Nr. 269

Kursgebühr: 200,00 €
Präparationsübungen
Gebühr pro Tag: 100,00 €
Abendessen: 30,00 €

Bitte überweisen Sie die Kursgebühr bis spätestens
18. Januar 2013 auf das Konto:

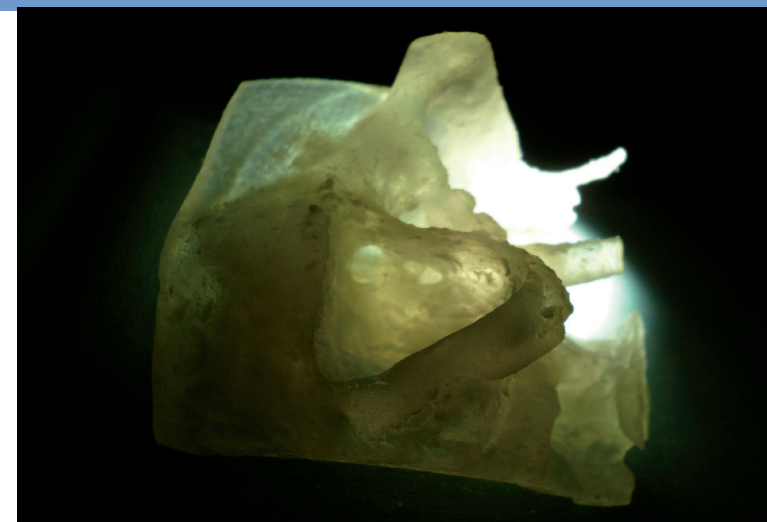
Kontoinhaber: Universitätsklinikum Magdeburg A. ö. R.
Konto-Nr.: 810 015 04
BLZ: 810 000 00
Kreditinstitut: Deutsche Bundesbank
Filiale Magdeburg
IBAN: DE10 8100 0000 0081 0015 04
BIC: MARKDEF1810

Bitte geben Sie als Verwendungszweck „472250/995110“,
Ihren Namen und „Ohrenkurs 2013“ an. Vorortzahlungen sind
nicht möglich.

Zimmerreservierung

<http://www.hrs.de>

Der Magdeburger Operationskurs „Mikrochirurgie des
Felsenbeines“ ist durch die Landesärztekammer Sachsen-Anhalt
mit 23 Punkten und durch die Deutsche Akademie für
Hals-Nasen-Ohren-Heilkunde, Kopf- und Hals-Chirurgie zertifiziert.



Einladung und Programm

Magdeburger Operationskurs „Mikrochirurgie des Felsenbeins“

31. Januar bis 2. Februar 2013

Universitätsklinik für Hals-, Nasen- und Ohrenheilkunde
Klinikdirektor: Univ.-Prof. Dr. med. Christoph Arens



MEDIZINISCHE
FAKULTÄT



Liebe Kolleginnen und Kollegen,

wir möchten unsere Tradition beibehalten und Sie im Januar 2013 recht herzlich zu unserem Magdeburger Operationskurs „Mikrochirurgie des Felsenbeines“ einladen.


Neben dem Erwerb theoretischer Grundlagen sowie dem Einblick in das gesamte Spektrum operativer Eingriffe am Felsenbein haben Sie die Möglichkeit, Ihre praktischen Fertigkeiten bei den Präparationen zu erweitern sowie ein räumliches Vorstellungsvermögen von der komplizierten Felsenbeinanatomie zu gewinnen. Hier möchten wir Sie gleich darauf aufmerksam machen, dass unsere Präparierplätze auf 20 Teilnehmer begrenzt sind. Bei den Live-Operationsdemonstrationen und Vorträgen ist die Teilnehmerzahl unbegrenzt.

Wir möchten Ihnen die unterschiedlichen Operationstechniken im Mittelohr und am Mastoid bei Live-Demonstrationen sowie auch durch Vorträge und Diskussionen zeigen und gemeinsam mit Ihnen vertiefen. Bei den Präparierübungen am humanen Felsenbeinpräparat mit aufsteigendem Schwierigkeitsgrad können Sie Ihre manuellen Fertigkeiten trainieren. Step by Step werden Ihnen erfahrene Kursdozenten die einzelnen Übungen unmittelbar über Video demonstrieren und werden Ihnen mit Rat und Tat bei den eigenen Präparationen zur Seite stehen. Übungen am VOXEL-MAN-Simulator ermöglichen eine virtuelle, zusätzliche, dreidimensionale Vorbereitung auf die realen Präparationsübungen.

Als Gastreferenten dürfen wir Professor Begall aus Halberstadt, Professor Dazert aus Bochum, Professor Klingebiel aus Zürich, Professor Lautermann aus Halle und Professor Sudhoff aus Bielefeld begrüßen, die mit Ihrer Fachkompetenz und Praxisversiertheit aus dem Blickwinkel unterschiedlicher Fachbereiche das Programm bereichern werden. Aus unserer Medizinischen Fakultät wird neben Kollegen unserer Klinik Herr Professor Linke aus der Neuroanatomie Ihnen Grundlagenwissen über die Felsenbeinanatomie vermitteln.

Wir freuen uns, Sie in Magdeburg begrüßen zu können.

Freundliche Grüße



Univ.- Prof. Dr. med. C. Arens Priv.-Doz. Dr. med. U. Vorwerk Dr. med. D. Rostalski

8.00 Uhr	Anmeldung	
8.30 Uhr	Begrüßung und organisatorische Hinweise	C. Arens
9.00 – 13.00 Uhr	Live-Übertragungen von Ohr-Operationen	
Parallele Vorträge:	Lokalanästhesie in der Mittelohrchirurgie	D. Rostalski
	Vorbereitung und Nachsorge bei Ohr-Operationen	F. Scholz
ca. 13.00 Uhr	Mittagspause mit Besuch der Industrieausstellung	
14.00 Uhr	Topographie des Felsenbeines	R. Linke
14.20 Uhr	Physiologie des Mittelohres	U. Vorwerk
14.40 Uhr	Bildgebung des Felsenbeins	R. Klingebiel
15.00 Uhr	Otochirurgische Zugangswege	C. Arens
15.20 Uhr	Kaffeepause mit Besuch der Industrieausstellung	
15.50 Uhr	Die Tympanoplastik-Operationstechniken	D. Rostalski
16.10 Uhr	OP-Technik bei Gehörgangsexostosen und -stenosen	J. Lautermann
16.30 Uhr	Grundlagen der Cholesteatomchirurgie	H. Sudhoff
16.50 Uhr	Interessante Fälle aus der Ohrchirurgie	S. Dazert
17.10 Uhr	Cochlea-Implantat	K. Begall
17.30 Uhr	Akustikusneurinom – Therapieoptionen	B. Freigang

Freitag, 01.02.2013

8.00 – 13.00 Uhr	Live-Übertragungen von Ohr-Operationen einschließlich CI-Operation	
Parallele Vorträge:	Ballondilatation bei chronischer Tubenfunktionsstörung	H. Sudhoff
	Teilimplantierbare Hörgeräte	D. Rostalski
ca. 10.00 Uhr	Kaffeepause mit Besuch der Industrieausstellung	
ca. 13.00 Uhr	Mittagspause mit Besuch der Industrieausstellung	
14.00 Uhr	Präparierübungen mit den Kursdozenten	
	• Instrumentenkunde	
	• Handhabung der Geräte	
	• Fräsübungen	
15.30 Uhr	Kaffeepause mit Besuch der Industrieausstellung	

16.00 – 18.00 Uhr **Präparierübungen mit den Kursdozenten**

- **Mastoidektomie**
- **Darstellung lateraler Bogengang und kurzer Ambossfortsatz**
- **Darstellung Duraschale und Sinus sigmoideus**
- **Posteriore Tympanotomie**
- **BAHA-Workstation**
- **OP-Simulation VOXEL-MAN**
- **VORP und Bonebridge**

Samstag, 02.02.2013

8.00 – 11.30 Uhr **Präparierübungen mit den Kursdozenten**

- **Radikaloperation**
- **Fazialisdekompression**
- **Saccotomie**
- **Labyrinthektomie**
- **Exposition des inneren Gehörganges**
- **OP-Simulation VOXEL-MAN**
- **VORP und Bonebridge**

09.30 Uhr **Kaffeepause mit Besuch der Industrieausstellung**

11.30 Uhr **Kursauswertung**

12.00 Uhr **Verabschiedung**

Die Veranstaltung wird unterstützt von:

Bess Medizintechnik GmbH Berlin

Carl Zeiss Meditec Jena

Cochlear Deutschland GmbH & Co.KG Hannover

Heimomed Heinze GmbH & Co.KG Greußen-Grünungen

Karl Storz GmbH & Co.KG Tuttlingen

MED-EL Deutschland GmbH Starnberg

VOXEL-MAN (www.voxel-man.de)

WINMED GmbH Magdeburg/MEDICON eG Tuttlingen

3di GmbH Jena